

# Der Waschbär



Die Schülerzeitung der Schule am Gartenfeld




12. Ausgabe - Juli 2018

<b>Inhaltsverzeichnis</b>	<b>Seite</b>
Wir haben die Zeitung gemacht	1-4
Sommerfest in der Götzelstraße	5
Rätsel: Spandauer Sehenswürdigkeiten	6-7
Quiz zur Fußball WM 2018	8
Neuigkeiten aus dem Hort	9
Tanz in der Schule	10
MetaCom Rätsel	11
Rätsel: Welcher Raum ist auf den Bildern zu sehen?	12
Rezept: Sommer-Nudelsalat	13
Lösungen der Rätsel	14-16
Impressum	17-18

Wir haben diese  
Zeitung gemacht!



**Alex**



**Mario**



**Tamara**

Diesmal waren wir nur eine sehr kleine Gruppe. Trotzdem ist es uns gelungen, eine weitere Ausgabe unseres Waschbären fertigzustellen.

Wir hoffen, sie gefällt euch. Viel Spaß beim Lesen und Rätseln!

Eure Redaktion

**HALLO !**

**ICH HEIßE ALEX.**

**ICH BIN 13 JAHRE ALT.**


**ICH BIN IN DER KLASSE A07.**








**ICH ESSE GERNE SOBE, KINDERNUGGETS UND NUDELN.**







**IN DER SCHULE MACHE ICH GERNE SPORT.**

**ICH BIN AM LIEBSTEN ZU HAUSE ODER IM SCHWIMMBAD.**



	Name: MARIO	
	Klasse: AO6	
	Alter: 10	
Hobbys:	Trampolin hüpfen, mit meinem Kater Goldi spielen	 
Liebingsessen:	Nudeln mit Tomatensoße Pizza mit Pilzen von Rewe	
Liebingsmusik:	Radio B2	
Liebingsfarbe:	blau	
Liebingsspiel:	Burn out ps2!	
Liebingsort:	Zu Hause im Wohnzimmer	
Das kann ich gar nicht leiden:	Fliegen	
Das mag ich in der Schule:	Lernen	

	Name: Tamara
	Klasse: A07
	Alter: 15
Hobbys:	<p>Schaukel, Trampolin hüpfen, Musik hören</p> 
Lieblingsessen:	<p>Nudeln mit Tomatensoße</p> 
Lieblingsmusik:	<p>Helene Fischer Atemlos</p> 
Lieblingsfarbe:	<p>lila</p> 
Lieblingsspiel:	<p>Barbie spielen</p> 
Lieblingsort:	<p>Schule</p> 
Das kann ich gar nicht leiden:	<p>Streiten, Spinnen</p> 
Das mag ich in der Schule:	<p>Schwimmen, Mathe, Sport</p> 

## ***Sommerfest in der Götzelstraße (Mosaik)***

Am 8.6.2018 fand ein Sommerfest in der Mosaikwerkstatt (Götzelstraße) statt. Einige Klassen waren dort. Es war total toll, weil es Kuchen, Nudelsalat, viele Spiele und Musik gab. Alles war kostenlos. Man konnte so viel essen wie man wollte 😊 Außerdem haben wir ehemalige Mitschüler wiedergesehen. Das war lustig! Vielen Dank an alle Mitarbeiter der Mosaikwerkstatt!



## ***Spandauer Sehenswürdigkeiten-Rätsel (von Mario)***

Hier siehst du ein paar Sehenswürdigkeiten von Spandau. Verbinde doch mal die Bilder mit den richtigen Wörtern. Du kannst die Bilder und Wörter auch ausschneiden und richtig nebeneinanderlegen.



**KOLK**



**STADTMAUER  
SPANDAU**



**RATHAUS  
SPANDAU**



**SPANDAUER  
SCHLEUSE**





**ZITADELLE**



**NIKOLAI  
KIRCHE**



**BAHNHOF  
SPANDAU**



**GOTISCHE  
HAUS**



## Quiz zur Fußball WM 2018



**Aufgabe: Beantworte die Fragen zur Fußball WM 2018 in Russland und bilde aus dem ersten Wort der Lösung das Lösungswort.**

**Wie heißt der Sport, um das sich die WM 2018 in Russland dreht?**

Eishockey    Fußball    Wasserball

**Welche bekannte Fußballnation ist bei der WM 2018 nicht mit dabei?**

Italien    Deutschland    Argentinien

**Wie heißt der Nationaltorwart Manuel N. mit Nachnamen?**

Neuner    Neubert    Neuer

**In welcher Turnierphase der WM spielen 16 Mannschaften gegeneinander?**

Achtelfinale    Halbfinale    Finale

**Aus welchem Material besteht ein Fußball?**

Plastik    Stoff    Leder

**Was gibt der Schiedsrichter bei einem schweren Verstoß?**

Ohrfeige    Elfmeter    Kuss

Lösungswort: \_\_\_\_\_



Lösung: FINALE

## Neuigkeiten aus dem Hort

Am 20.6.2018 wurden im Hort der neue Buddelkasten und die neuen Sitzgelegenheiten eingeweiht. Der Hort hat dafür ein Fest organisiert. Wir konnten alles ausprobieren und haben sogar Chips, Eis und v.a. viel leckeres Obst bekommen! Danke an die Verantwortlichen von „Kinder beflügeln“ – eine Kampagne des Johannes Stiftes, die das alles möglich gemacht haben!




**Tanz in der Schule**

Am Mittwoch, dem 13. Juni 2018, waren wir mit der Tanz AG wieder in Schöneberg und haben bei Tanz in der Schule mitgemacht. Es hat gut geklappt und viel Spaß gemacht! Wir freuen uns auf nächstes Jahr!!!



## MetaCom-Rätsel (von Tamara und Alex)


Wir wollen in der Schule ja mehr mit MetaCom arbeiten. Damit ihr sicherer mit den Symbolen werdet, kommt hier jetzt mal ein Rätsel...verbindet die richtigen Symbole mit dem dazu passenden Wort!



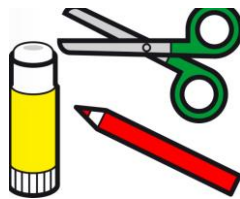
**Basteln**



**Sporthalle**



**Lesen**



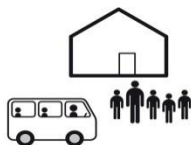
**Tafel wischen**



**Lehrerin**



**Werken**



**Mathe**



**Sekretärin**

**Abc**

**Schule**

# Welcher Raum ist auf den Bildern zu sehen? Verbinde!



**Therapieraum**



**Maschinen**



**Garten-Gruppe**



**Abstellraum**



**Mädchen-Toilette**



**Hausmeister**



**Teilungsraum**



**Werkstatt**

## Sommer - Nudelsalat mit Honig - Senf - Dressing

von René S.

(Gastreporter für einen Tag)

Hallo, hier kommt ein leckeres Rezept für den Sommer.

Das ganze könnt ihr super im Klassenraum zubereiten...



### **Zutaten**

- 2 kleine Zucchini
- 1 Glas Tomate(n), getrocknete, in Öl eingelegte (ca. 100 g)
- 100 g Pinienkerne
- 50 g Rucola
- 75 g Parmesan am Stück
- 500 g Nudeln (z.B. Schleifchennudeln)
- 5 EL Öl (von den getrockneten Tomaten)
- 2 EL Balsamico
- 2 TL Dijonsenf
- 2 TL Blütenhonig, fester
- Salz und Pfeffer
- etwas Olivenöl

### **Zubereitung**

Die Nudeln nach Packungsanleitung bissfest kochen und anschließend abkühlen lassen. Die Zucchini waschen, in Scheiben oder Würfelchen schneiden und mit etwas Olivenöl in einer Pfanne anbraten, ebenfalls abkühlen lassen. In derselben Pfanne die Pinienkerne mit dem verbliebenen Olivenöl rösten und dabei aufpassen, dass sie nicht schwarz werden. Die getrockneten Tomaten abtropfen lassen - dabei das Öl für das Dressing auffangen - und in kleine Streifen schneiden. Die Rucola putzen und die holzigen Stängel entfernen. Den Parmesan in mittelgroße Hobel reiben. Alles zusammen in eine große Salatschüssel geben.

Für das Dressing das aufgefangene Öl der Tomaten mit Balsamico, Senf und Honig sowie Salz und Pfeffer mischen (am besten klappt es in einem kleinen Gefäß mit Deckel) und zu dem Salat geben. Kräftig umrühren und servieren.

Reicht als Mahlzeit für 4 Personen, als Beilage für 8 Personen.

Tipp: Mit 2 TL eingelegten Pfefferkörnern wird der Salat scharf.

# LÖSUNGEN

## MetaCom-Rätsel (von Tamara und Alex)

Wir wollen in der Schule ja mehr mit MetaCom arbeiten. Damit ihr sicherer mit den Symbolen werdet, kommt hier jetzt mal ein Rätsel...verbindet die richtigen Symbole mit dem dazu passenden Wort!

1. 1. Lehrerin 1.

2. 2. Mathe 2.

3. 3. Werken 3.

4. 4. Basteln 4.

5. 5. Sekretärin 5.

6. 6. Tafel wischen 6.

7. 7. Schule 7.





8. 8. Sporthalle 8.

9. 9. Lesen 9.







**Spandauer Sehenswürdigkeiten-Rätsel (von Mario)**

Hier siehst du ein paar Sehenswürdigkeiten von Spandau. Verbinde doch mal die Bilder mit den richtigen Wörtern. Du kannst die Bilder und Wörter auch ausschneiden und richtig nebeneinanderlegen.

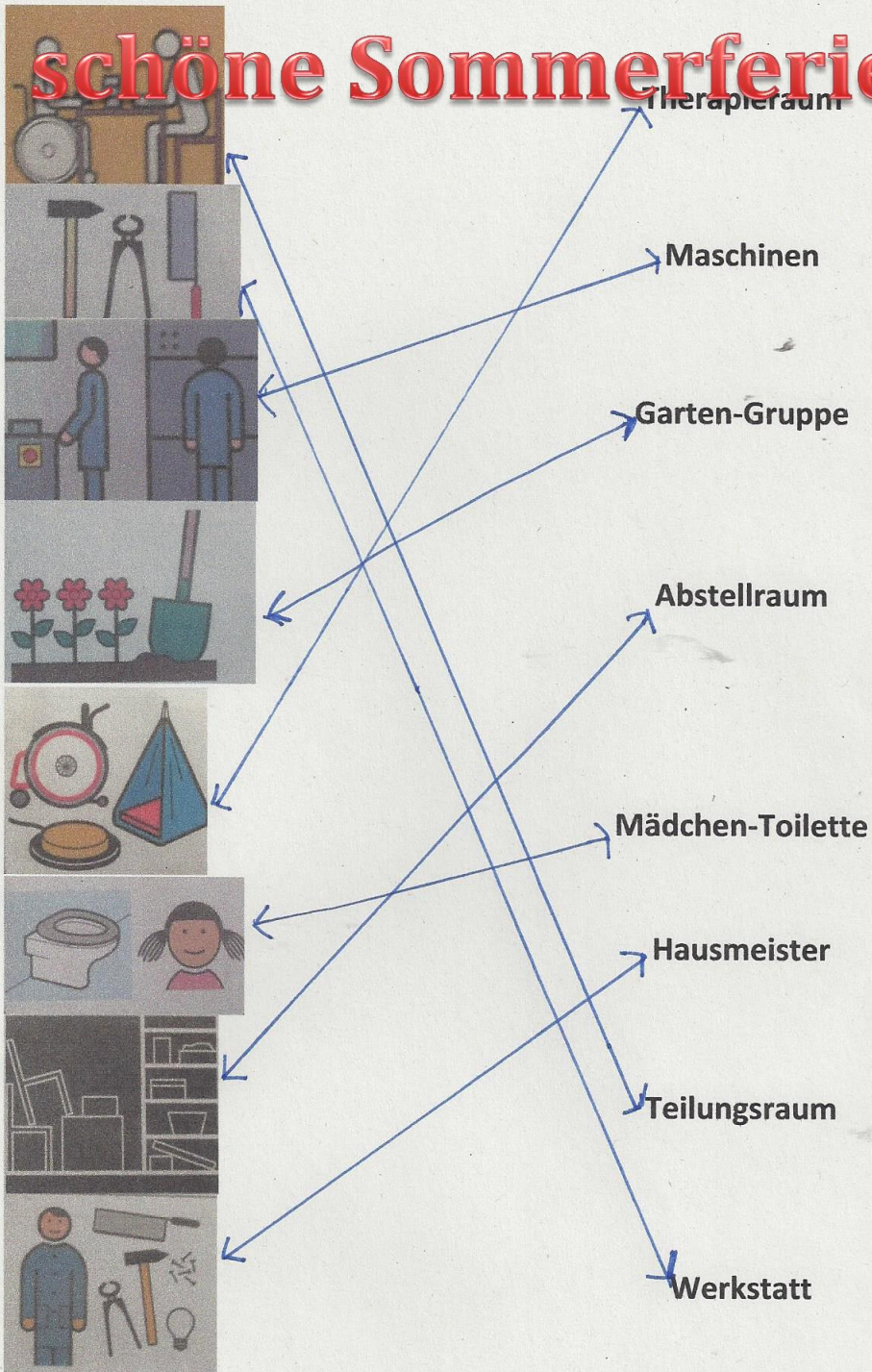
(4) KOLK  
 (3) STADTMAUER SPANDAU  
 (2) RATHAUS SPANDAU  
 (1) SPANDAUER SCHLEUSE

(7) ZITADELLE  
 (8) NIKOLAI KIRCHE  
 (5) BAHNHOF SPANDAU  
 (6) GOTISCHE HAUS

# Wohin führt die Zukunft? Verbinde!

## schöne Sommerferien!





## **Impressum**

Werkstatt Schülerzeitung „Der Waschbär“

Schule am Gartenfeld

Seeckstr.2

13581 Berlin

Tel.: 3039874-20

Fax: 3039874-225

Die Schülerzeitung „Der Waschbär“  
ist im Rahmen unseres Werkstatttags entstanden.

### **Redaktion:**

**Tamara**

**Mario**

**Alex**

**Frau Burchert**

**Frau Dieckhöfer**

### **Gestaltung des Titelblatts:**

Waschbär-Bild: Internet